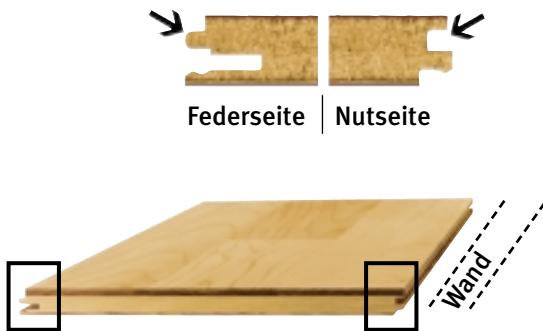


# Tipps & Tricks

## Clic Connect einfach und perfekt verlegen!

**HARO**<sup>®</sup>  
Die Parkettmarke



1 In der rechten Raumecke beginnend, wird das erste Element verlegt und mit Keilen im Abstand von ca. 50 cm fixiert (Dehnungsabstand zur Wand 10-15 mm). Die Elemente werden stets mit der **Nutseite zur Wand** verlegt. Der Pfeil auf der Rückseite der Diele zeigt die Verlegerichtung und damit zur Wand.

**Clic Connect – das professionelle Verlegesystem für Parkett, Laminatboden, Furnierboden und Korkparkett.**



2 Die weiteren Elemente der ersten Reihe werden stirnseitig mit Hammer und Schlagklotz eingeklickt.



3 Das letzte Element der ersten Reihe wird, unter Berücksichtigung eines stirnseitigen Dehnungsabstandes zugeschnitten und mit dem Montageeisen eingefügt.



4 Die weiteren Elemente sind zu den angrenzenden Elementen anzulegen (stirnseitiger Versatz der Elemente mindestens 50 cm). Dabei werden die einzelnen Elemente **zunächst stirnseitig** mit Schlagklotz und Hammer bzw. im Wandbereich mit dem Montageeisen mit dem rechts angrenzenden Element zusammengefügt.



5 Anschließend wird das Element mit dem Schlagklotz und dem Hammer längsseitig eingeklickt. Wichtig ist, dass die erste Dielenreihe zur Wand so stabil fixiert ist, dass sie beim Einklicken der Dielenreihe nicht federt.

### Benötigtes Werkzeug:

- Hammer (mind. 800g !)
- Schlagklotz
- Zugeisen
- Abstandskeile



Verlegeset Clic Connect

Hamberger Industrierwerke GmbH  
Postfach 1003 53  
83003 Rosenheim · Deutschland  
Telefon + 49 80 31 700 - 0  
Fax + 49 80 31 700 - 299  
E-Mail mail@hamberger.de


[www.haro.de](http://www.haro.de)

Bitte beachten Sie die ausführliche Verlegeanleitung in jedem Paket-Einleger

# HARO Clic Connect®

bringt doppelte Sicherheit.

**HARO**  
Die Parkettmarke

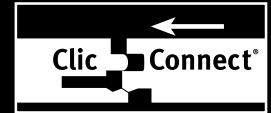


## CC – Die doppelte Sicherheitsformel

- Nut/Federverbindung
- ⊕ Verriegelungssystem

---

- ⊖ optimale Passung  
+ perfekter Halt



Leimlose  
Verlegung

### Weitere Vorteile:

- Waagrechtes Verlegen:  
leichte Verlegung auch unter Heizkörpern und Türstöcken
- Zeitsparend, einfach, sauber  
(Verlegen in weniger Arbeitsschritten mit weniger Werkzeug)
- Kein Leim – keine Trockenzeiten:  
sofortige Nutzbarkeit des Bodens
- Einmal kaufen – bei Umzug mitnehmen und wieder verlegen
- Ein System für Parkett, Laminat- und Furnierböden sowie Korkparkett



Anlegen



Einklicken

